

文章编号: 1674-5566(2017)02-0271-07

DOI:10.12024/jsou.20160301683

印度洋西南部海域大青鲨生物学特性初步研究

夏 萌¹, 高春霞^{1,2,3,4}, 戴小杰^{1,2,3,4}, 吴 峰^{1,2,3,4}

(1. 上海海洋大学 海洋科学学院, 上海 201306; 2. 远洋渔业协同创新中心, 上海 201306; 3. 国家远洋渔业工程技术研究中心, 上海 201306; 4. 大洋渔业资源可持续开发教育部重点实验室, 上海 201306)

摘 要: 根据我国金枪鱼延绳钓科学观察员 2012 年 10 月至 2014 年 9 月 3 个航次在印度洋西南部海域(1° ~ 33°S, 40° ~ 75°E)采集的 336 尾大青鲨的数据, 对其生物学特性进行了初步研究。结果表明: 雌、雄大青鲨的优势叉长组分别为 150 ~ 229.9 cm 和 150 ~ 250 cm, 雌雄性比符合 1:1, 且雌、雄大青鲨叉长无显著性差异; 马达加斯加岛北部热带海域兼捕的大青鲨群体组成以大型性成熟个体为主 [$\bar{x} = (207.6 \pm 30.6)$ cm], 马达加斯加岛东南部温带海域兼捕的群体以中小型未成熟个体为主 [$\bar{x} = (170.9 \pm 47.1)$ cm]; 50% 雌性个体对应的叉长分别为 183.6 cm 与 182.3 cm; 胃含物中以鱿鱼和帆蜥出现频率最高。本文的研究结果可为区域渔业管理组织评估大青鲨种群资源状态提供数据参考。

关键词: 大青鲨; 延绳钓; 马达加斯加; 生物学特性

中图分类号: S 931 **文献标志码:** A

大青鲨 (*Prionace glauca*) 隶属于真鲨目 (Carcharhiniformes), 真鲨科 (Carcharinoidei), 大青鲨属 (*Prionace*), 是一种大型远洋性中上层软骨鱼类, 广泛分布于世界三大洋的热带、亚热带或温带海域, 种群资源量较丰富^[1]。

作为海洋生态系统食物链中顶级物种, 鲨鱼类对海洋生态系统的稳定性和多样性起着十分重要的作用^[2]。大青鲨作为鲨鱼类中的一种, 在三大洋的延绳钓渔业中为主要兼捕鲨鱼种^[3]。从印度洋的金枪鱼延绳钓兼捕量来看, 印度洋金枪鱼委员会 (Indian Ocean Tuna Commission, IOTC) 2000—2014 年报告^[4] 数据显示 2000—2006 年印度洋的大青鲨兼捕量保持在 500 t 左右, 2007 年达到 1 000 t 以上, 2012 年达到最高的 5 439 t, 当前兼捕量在 4 500 t 左右, 这不仅反映了大青鲨资源量丰富, 同时也从侧面反映出了高强度的延绳钓捕捞作业。国际自然保护联盟 (International Union for Conservation of Nature, IUCN) 于 2009 年确定其为近危物种^[5], 2013 年 3 月于泰国曼谷召开的《濒危野生动植物种国际贸

易公约》(Convention on International Trade in Endangered Species of Wild Fauna and Flora, CITES) 第 16 届缔约方大会^[6] 通过了将路氏双髻鲨、无沟双髻鲨、锤头双髻鲨、长鳍真鲨和鼠鲨列入 CITES 附录 II 的决议, 这项决议引起了各区域渔业管理组织 (Regional Fisheries Management Organizations, RFMOs) 对鲨鱼类资源的关注; 各国也积极制订鲨鱼国家行动计划对濒危的鲨鱼种群资源进行保护。大青鲨作为延绳钓渔业最主要的兼捕种, 更是受到了国家和区域渔业管理组织的极大关注, 对相关海域大青鲨资源量进行评估也列入了各区域渔业管理组织的工作范畴中。

鱼类生物学特性是种群资源评估的重要基础。大洋性鱼类的生物学数据收集较为困难, 目前国内外主要对太平洋和大西洋的大青鲨年龄、生长、洄游和繁殖特性进行了研究^[7-12], 而有关印度洋海域的研究较少, 并且缺乏该水域大青鲨基础生物学方面的信息。因此, 本研究通过国家科学观察员在印度洋金枪鱼延绳钓船上收集到的数据, 对该水域的大青鲨渔业生物学特征进行较

收稿日期: 2016-03-08 修回日期: 2016-10-13

基金项目: 农业部三大洋观察员项目(08-25); 上海教委高校新进教师培训及科研启动费项目(2014S10)

作者简介: 夏 萌(1990—), 男, 硕士研究生, 研究方向为鲨鱼资源评估与管理。E-mail: xiameng819@icloud.com

通信作者: 戴小杰, E-mail: xjdai@shou.edu.cn

为全面的研究,为我国参与国际鲨鱼养护和管理及区域渔业管理组织进行大青鲨资源评估提供了基础生物学数据。

1 材料与方法

1.1 调查时间和区域

印度洋延绳钓 3 个航次调查时间分别为 2012 年 10 月—2013 年 1 月,2013 年 10 月—2014 年 2 月和 2014 年 8 月—2014 年 9 月,航次 1 的作业区域为 $5^{\circ} \sim 10^{\circ}\text{S}/40^{\circ} \sim 44^{\circ}\text{E}$,航次 2 的作业区域为 $1^{\circ} \sim 12^{\circ}\text{S}/47^{\circ} \sim 67^{\circ}\text{E}$,航次 3 作业区域为 $19^{\circ} \sim 33^{\circ}\text{S}/50^{\circ} \sim 75^{\circ}\text{E}$,调查区域为印度洋西南部海域,以马达加斯加岛为分界线,调查海域分别集中在马达加斯加北部海域和东南部附近海域。大青鲨为兼捕鱼种,由随船的科学观察员记录和整理数据,体重用磅秤称量,精确度为 1 kg;体长用卷尺测量,精确度为 1 cm。

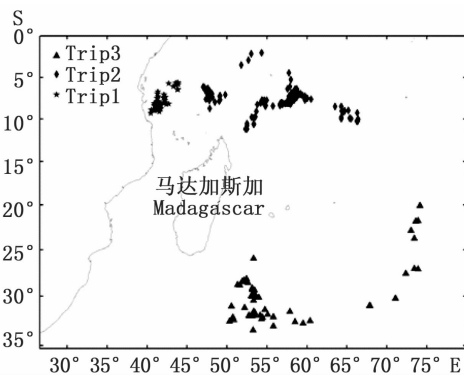


图 1 调查区域

Fig. 1 Sampling areas for the blue shark in the Indian Ocean

1.2 生物学观测和数据分析

观察员随船观察大青鲨的性别、性成熟度和胃含物等,并测量其叉长 (Fork length, LF):自吻端到尾鳍中央分叉处的长度 (cm)、加工重量 (Round weight, WR) 等数据。主要分析方法如下:

(1) 叉长分布以 20 cm 为组距,绘制雌雄样本频率分布图,确定优势叉长组;采用 Kolmogorov-Smirnov 检验方法检验雌雄样本长度分布有无显著性差异,通过 t -test 检验雌雄样本的叉长均值有无显著性差异。

(2) 通过鳍脚钙化程度来判断雄性大青鲨是否达到性成熟,当鳍脚呈完全钙化状态,则雄性达到成熟,反之为未成熟;通过观察生殖系统(卵巢发育情况)来判别雌性大青鲨的性成熟程度,雌性性成熟的特征为卵壳腺出现膨大或卵巢内可见黄色卵粒或子宫膨大(子宫内有胎儿),子宫内壁有大量血丝(内壁非发白)等^[13-14]。对各叉长组成熟个体的比率和叉长组组中值数据采用非线性 Logistic 模型^[15]拟合,建立成熟比例-叉长关系模型:

$$P = \frac{1}{1 + e^{r(L_F - L_{50})}} \quad (1)$$

式中: L_F 为各叉长组组中值; P 为各叉长组的成熟个体比率; r 为曲线斜率; L_{50} 为 50% 成熟个体的叉长。

(3) 性比为雌性个体尾数除以雄性个体尾数乘 100%,并采用 χ^2 检验判断性比是否符合 1:1。

(4) 摄食等级采用 5 级标准^[16],分别为 0 级(空胃)、1 级(胃内有少量食物,体积不超过胃腔的 1/2)、2 级(胃内食物较多,体积超过胃腔的 1/2)、3 级(胃内食物充满,但胃壁不膨胀)、4 级(胃内食物饱满,胃壁膨胀凸出)。

数据分析工具为 Microsoft Excel 2010 和 SPSS 17.0。

2 结果

2.1 群体组成的空间变化

印度洋 3 个航次的调查范围按纬度差异可分为马达加斯加岛北部海域和东南部海域,马达加斯加岛北部海域的采样纬度范围为 $1^{\circ} \sim 12^{\circ}\text{S}$,东南部附近海域的采样纬度范围为 $19^{\circ} \sim 30^{\circ}\text{S}$ 。分析大青鲨叉长与纬度的关系(图 2),马达加斯加岛北部区域捕获的大青鲨样本共 253 尾,叉长范围为 100 ~ 280 cm,平均值为 (207.6 ± 30.6) cm,群体组成主要以大个体为主,优势叉长组为 160 ~ 240 cm,占总数的 83.0%,而马达加斯加岛南部海域捕获的大青鲨样本共 80 尾,叉长范围为 74 ~ 285 cm,平均值为 (170.9 ± 47.1) cm,群体组成主要以中小型个体为主,优势叉长组为 140 ~ 200 cm,占总数的 56.3%。经 t 检验,马达加斯加岛东南部、北部海域捕获的大青鲨叉长均值呈极显著性差异 ($P < 0.01$)。

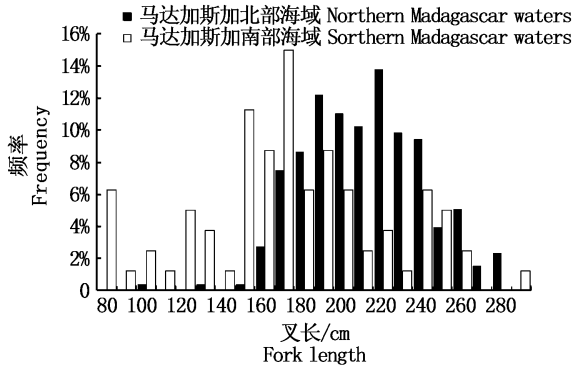


图 2 叉长与纬度关系

Fig. 2 Relationship of the fork length and latitude

2.2 叉长分布和性比

航次 1 区域共收集大青鲨样品 87 尾,其中雌性 57 尾(100 ~ 280 cm FL),雄性 30 尾(150 ~ 280 cm FL),航次 2 区域共收集大青鲨样品 173 尾,其中雌性 76 尾(172 ~ 282 cm FL),雄性 97 尾(141 ~ 282 cm FL),航次 3 区域共收集大青鲨样品 73 尾,其中雌性 24 尾(74 ~ 285 cm FL),雄性 49 尾(77 ~ 254 cm FL),雌雄性比分别为 2.00、0.78 和 0.49。经 χ^2 检验,航次 2 区域采集的大青鲨雌雄样本符合 1:1 比例 ($P = 0.11 > 0.05$),航次 1 和航次 3 区域采集的大青鲨雌雄样本不符合 1:1 比例 ($P < 0.05$)。

3 个航次位于印度洋西南部海域,将 3 个航次数据合并分析,其中雌性 157 尾,雄性 176 尾,雌性叉长范围为 74 ~ 285 cm,平均值(208.5 ± 40.72)

cm,优势叉长组为 150 ~ 229.9 cm,占总样本的 32.84%;雄性叉长范围为 77 ~ 282 cm,平均值为(210.4 ± 39.9) cm,优势叉长组为 150 ~ 250 cm,占总样本的 54.06%。雌、雄性比为 0.91,符合 1:1 比例 ($P = 0.494 > 0.05$);雌、雄的叉长分布无显著性差异 ($P = 0.592 > 0.05$);经 t 检验,雌、雄的叉长均值无显著性差异 ($P = 0.672 > 0.05$)。

2.3 初次性成熟长度

通过观察雄性大青鲨的鳍脚钙化程度,11 尾个体未达到性成熟,叉长范围为 77 ~ 196 cm ($\bar{x} = 150$ cm),对应的鳍脚长度范围为 5 ~ 14 cm ($\bar{x} = 6.9$ cm);性成熟个体有 115 尾,叉长范围为 120 ~ 282 cm ($\bar{x} = 225.0$ cm),对应的鳍脚长度范围为 8 ~ 27 cm ($\bar{x} = 19.2$ cm)。根据记录的全部雄性大青鲨繁殖生物学数据,计算雄性大青鲨性成熟率的 Logistic 曲线方程为 $P = 1 / \{ 1 + e^{[-0.10 \times (L_F - 182.3)]} \}$,对应的 50% 雄性大青鲨性成熟叉长为 182.3 cm(图 4)。

通过观察雌性大青鲨的性腺发育状况,共记录 115 尾雌性大青鲨性成熟期情况,其中达到性成熟(Ⅲ期以上)的个体有 90 尾,对应叉长范围为 172 ~ 285 cm,其中处于怀仔状态的雌性大青鲨 15 尾。根据记录的全部雌性大青鲨繁殖生物学数据,雌性大青鲨性成熟率的 Logistic 曲线方程为 $P = 1 / \{ 1 + e^{[-0.15 \times (L_F - 183.6)]} \}$,对应的 50% 雌性大青鲨性成熟叉长为 183.6 cm(图 5)。

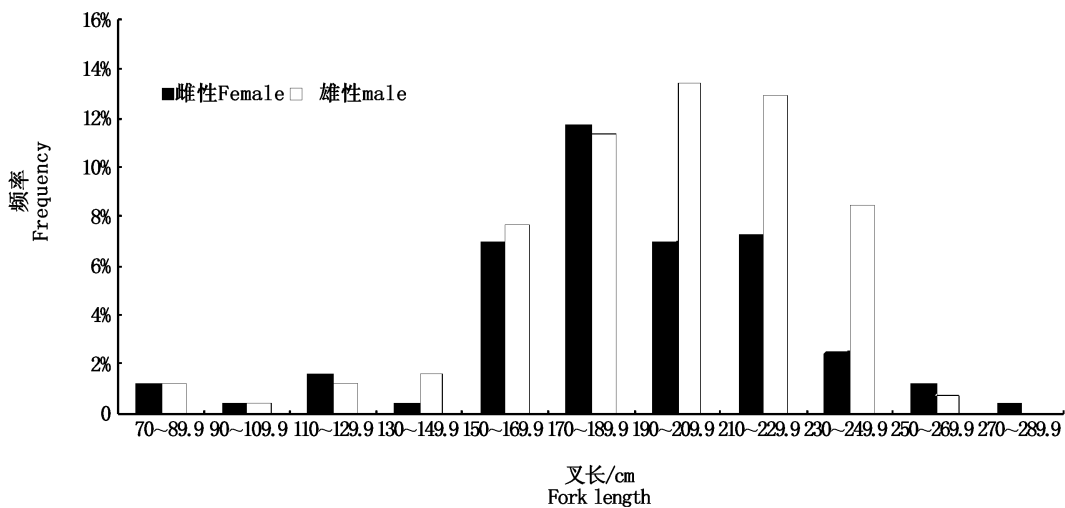


图 3 印度洋大青鲨叉长分布

Fig. 3 Fork length frequency distribution for the blue shark in the Indian Ocean

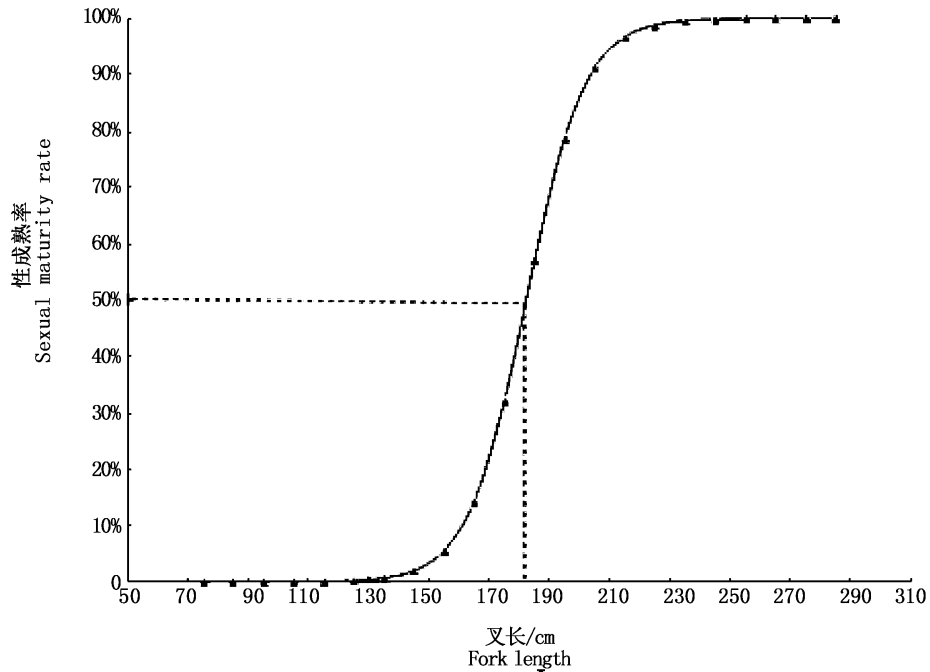


图 4 不同叉长组雄性大青鲨性成熟率和 L_{50} 值

Fig. 4 Percentages of mature male of the blue shark with different fork length intervals and L_{50}

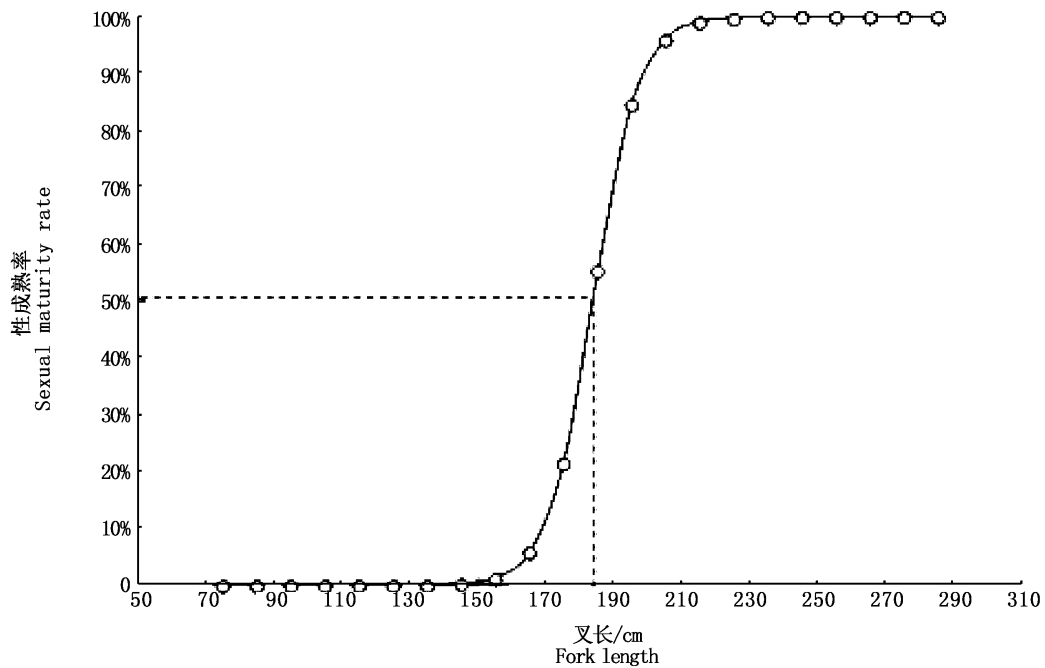


图 5 不同叉长组雌性大青鲨性成熟率和 L_{50} 值

Fig. 5 Percentages of mature female of the blue shark with different fork length intervals and L_{50}

2.4 摄食等级和摄食种类

观察样本的胃饱满度,主要以 0 级为主,其次为 1 级,共占总数的 77.21%;2~4 级所占比例较小(表 1)。经 Pearson 相关分析显示,大青鲨的叉长分布与摄食等级相关性不显著($P > 0.05$),

性腺成熟度与摄食等级也不存在显著相关性($P > 0.05$)。通过对样本的胃含物观察,发现大青鲨的胃含物中主要以帆蜥鱼和鱿鱼为主,另有一些其他食物如少量金枪鱼类、鲭和蟹。

表 1 大青鲨摄食等级组成比例

Tab. 1 Proportion of feeding levels for the blue shark

摄食等级 Feeding level	0	1	2	3	4	总计 Total
尾数 Number	105	78	25	28	1	237
百分比 Percentage	44.30%	32.91%	10.55%	11.81%	0.42%	100%

3 讨论

本研究中,大青鲨兼捕数据来源于金枪鱼延绳钓渔业的商业捕捞数据,基于此,大青鲨的调查纬度跨度较大,但主要作业区域分布在印度洋南部的热带和温带海域。调查数据显示大青鲨的叉长分布范围较广,这与太平洋和大西洋兼捕大青鲨的叉长分布范围基本符合^[8,13]。通过对 3 个航次雌、雄样本的长度分布研究,发现雌、雄样本的叉长分布无显著性差异,且雄性大青鲨的叉长均值也与雌性样本无显著差异,这与吴峰等^[13]和 ZHU 等^[17]对大西洋和东太平洋的雌雄大青鲨叉长分布特征的研究不同。

从调查站点来看,3 个航次在印度洋南部海域的作业区域主要集中在低纬度的马达加斯加岛北部区域(即热带海域)和纬度较高的马达加斯加岛东南部区域(即温带海域)。本研究通过长度分布特征和繁殖生物学分析发现在热带海域兼捕的大青鲨以大型个体为主,而在温带海域捕获的大青鲨以中小型个体为主,高春霞等^[18]在研究北大西洋大青鲨叉长与纬度关系分析时也发现北大西洋热带海域的大青鲨个体大于冰岛海域附近的大青鲨,究其原因,可能与大青鲨的高度洄游特征有关。由于本调查受商业性捕捞限制,因此有关印度洋大青鲨的洄游模式尚需进一步研究查明。

本研究对印度洋南部海域 333 尾大青鲨样本的性比进行了分析,经检验性比符合 1:1,与 PRATT^[19]、STEVENS^[20]对北大西洋海域大青鲨雌雄性比的研究一致,和 HENDERSON 等^[21]的研究结果也相同。然而,分航次对印度洋南部海域大青鲨样本性比的分析情况看,航次 1 的大青鲨雌雄性比符合 1:1 比例,航次 2 和航次 3 均不符合 1:1 比例,究其原因,可能是航次 2 和航次 3 调查样本容量较小,由偶然性造成的偏差;但也有可能是栖息环境不同导致大青鲨繁殖习性出现差异,根据国外学者研究,某些海域大青鲨确

实存在雌雄性比不符合 1:1 的情况,如在地中海兼捕的大青鲨主要以雄性为主^[11],而爱尔兰沿岸海域捕获的大青鲨以雌性为主^[22]。本次调查观测 126 尾雄性大青鲨样本中,约 8.7% 的样本未达到性成熟,而未性成熟样本中约 90.9% 来自温带海域;观测的热带海域的雄性大青鲨样本达到性成熟的比例为 90.7%。通过分析 115 尾雌性大青鲨样本性成熟情况,同样发现热带海域雌性大青鲨性成熟比例显著高于温带海域,且观测中发现正怀仔的雌性大青鲨中有 89.3% 来自热带海域。可见,印度洋南部海域成体大青鲨的主要活动区域为热带海域。

印度洋金枪鱼委员会(IOTC)在 2015 年印度洋大青鲨现状的报告^[23]中指出,印度洋雌性大青鲨达到 50% 性成熟对应的全长为 194 cm,雄性达到 50% 性成熟时对应的全长为 201 cm,转换成叉长后与本文结果相一致。

本研究观测的 89 尾大青鲨的胃含物样本显示,大青鲨的食物包括鱿鱼、帆蜥、鲭、甲壳类、沙丁和金枪鱼类等,其中以鱿鱼和帆蜥为主,分别占总样本的 42% 和 38%,这与西南大西洋热带水域大青鲨对头足类和小型硬骨鱼类的摄食率基本吻合^[24]。日本研究者在白令海发现的大青鲨胃含物中,头足类出现频率高达 74.5%^[25]。另有研究表明,由于口裂大小的不同,鲨鱼摄食的种类与其个体大小有重要的关系^[26]。本研究中,胃含物中仅含鱿鱼和沙丁鱼的大青鲨占总样本的 27.0%,平均叉长为 224 cm;胃含物中含有帆蜥、金枪鱼等大型硬骨鱼类的大青鲨占总样本的 71.2%,平均叉长为 225 cm。结果显示鲨鱼摄食种类与个体大小无显著关系,可能是因为调查海域内金枪鱼类等硬骨鱼类资源比较丰富,可以满足不同大小大青鲨的捕食需求,因此对鱿鱼、甲壳类等食物的需求减少。

本研究的采样区域属于印度洋西南部海域,鉴于渔业生产的局限性及海上安全性调查考虑,取样范围未能全部覆盖整个印度洋海域,且观察员在海上收集数据依赖于商业性渔船,而渔船总是倾向于目标鱼种集中的地方,因此调查数据可能存在一定的误差;另外,由于前人对该区域大青鲨种群分子研究的缺乏,本研究未考虑该区域大青鲨是否存在不同群体,这需在今后的研究中进一步深入了解。由于在大洋里实施专项的科

研调查花费较高,导致大洋鱼类样本收集较为困难,本文的研究有助于人们更好地理解印度洋大青鲨的生物学信息,为我国科研工作者从事印度洋大青鲨资源评估提供基础数据,以更好地履行国际渔业可持续发展的义务。

参考文献:

- [1] MEJUTO J, GARCÍA-CORTEÉS B. Reproductive and distribution parameters of the blue shark *Prionace glauca*, on the basis of on-board observations at sea in the Atlantic, Indian and Pacific Oceans[J]. Collective Volume of Scientific Papers, ICCAT, 2005, 58(3): 951-973.
- [2] CAMHI M D, PIKITCH E K, BABCOCK E A. Sharks of the open ocean: biology, fisheries and conservation [M]. America: Wiley-Blackwell, 2008: 1-5.
- [3] HAZIN F H V, HAZIN H G, TRAVASSOS P. CPUE and catch trends of shark species caught by Brazilian longliners in the southwestern Atlantic Ocean[J]. Collective Volume of Scientific Papers, ICCAT, 2007, 60(2): 636-647.
- [4] Indian Ocean Tuna Commission [EB/OL]. 2016. <http://iotc.org/oqs#fieldset-generate-report>. 2016.
- [5] The IUCN red list of threatened species: *Prionace glauca* [EB/OL]. (2005-10-01). <http://www.iucnredlist.org/details/39381/0>.
- [6] 《濒危野生动植物种国际贸易公约》(CITES)规定和我国履约政策介绍 [EB/OL]. 上海:上海水产行业协会, (2014-10-24). <http://www.fishery.org.cn/fishery/article.jsp?id=1414133415594>.
Regulations of CITES and introductions of china's policy for execution of treaty [EB/OL]. Shanghai: Shanghai Fisheries Trade Association, (2014-10-24). <http://www.fishery.org.cn/fishery/article.jsp?id=1414133415594>.
- [7] 刘一淳,朱国平,戴小杰. 东太平洋大青鲨年龄与生长的研究[J]. 海洋渔业, 2006, 28(2): 124-128.
LIU Y C, ZHU G P, DAI X J. Age and growth of *Prionace glauca* in the East Pacific Ocean [J]. Marine Fisheries, 2006, 28(2): 124-128.
- [8] 戴小杰,许柳雄. 东太平洋热带海域大青鲨繁殖生物学特征[J]. 水产学报, 2005, 29(4): 565-569.
DAI X J, XU L X. Reproductive biology characteristics of *Prionace glauca* in the tropical Eastern Pacific Ocean [J]. Journal of Fisheries of China, 2005, 29(4): 565-569.
- [9] 高春霞,戴小杰,吴峰,等. 北大西洋大青鲨年龄和生长初步研究[J]. 上海海洋大学学报, 2013, 22(1): 120-127.
GAO C X, DAI X J, WU F, et al. A preliminary study on age and growth of the blue shark (*Prionace glauca*) in the North Atlantic Ocean [J]. Journal of Shanghai Ocean University, 2013, 22(1): 120-127.
- [10] SKOMAL G B, NATANSON L J. Age and growth of the blue shark (*Prionace glauca*) in the North Atlantic Ocean [J]. Fishery Bulletin, 2003, 101(3): 627-639.
- [11] MEGALOFONO P, DAMALAS D, DE METRIO G. Biological characteristics of blue shark, *Prionace glauca*, in the Mediterranean Sea [J]. Journal of the Marine Biological Association of the United Kingdom, 2009, 89(6): 1233-1242.
- [12] HAZIN F H V. Fisheriesoceanographical study on tuna, billfishes and sharks in the southwestern equatorial Atlantic ocean [D]. Tokyo:Tokyo University of Fisheries, 1993: 286.
- [13] 吴峰,戴小杰,姜润林. 热带中大西洋海域大青鲨繁殖生物学研究[J]. 海洋湖沼通报, 2012(3): 29-36.
WU F, DAI X J, JIANG R L. Reproductive biology of blue shark in the tropical Eastern Central Atlantic Ocean [J]. Transactions of Oceanology and Limnology, 2012(3): 29-36.
- [14] 高春霞,田思泉,戴小杰,等. 热带中大西洋拟锥齿鲨生物学的初步研究[J]. 上海海洋大学学报, 2013, 22(2): 289-294.
GAO C X, TIAN S Q, DAI X J, et al. Preliminary analysis of the biology of the crocodile shark, *Pseudocarcharias kamoharai* in the tropical Eastern-central Atlantic Ocean [J]. Journal of Shanghai Ocean University, 2013, 22(2): 289-294.
- [15] OLIVEIRA P, HAZIN F H V, CARVALHO F, et al. Reproductive biology of the crocodile shark *Pseudocarcharias kamoharai* [J]. Journal of Fish Biology, 2010, 76(7): 1655-1670.
- [16] MEJUTO J, DE LA SERNA J M, GARCIA B, et al. An overview of the sex-ratio at size of the swordfish (*Xiphias gladius* L.) around the world: similarity between different strata [J]. ICCAT Collective Volume of Scientific Papers, 1995, 44(3): 197-205.
- [17] ZHU J F, DAI X J, XU L X, et al. Reproductive biology of female blue shark *Prionace glauca* in the southeastern Pacific Ocean [J]. Environmental Biology of Fishes, 2011, 91(1): 95-102.
- [18] 高春霞. 北大西洋大青鲨生物学研究及种群统计分析 [D]. 上海:上海海洋大学, 2013.
GAO C X. Observations on the biology and demographic analysis for the blueshark in the North Atlantic Ocean [D]. Shanghai: Shanghai Ocean University, 2013.
- [19] PRATT H L J R. Reproduction in the blue shark, *Prionace glauca* [J]. Fishery Bulletin, 1979, 77(2): 445-470.
- [20] STEVENS J D. Vertebral rings as a means of age determination in the blue shark (*Prionace glauca* L.) [J]. Journal of the Marine Biological Association of the United Kingdom, 1975, 55(3): 657-665.
- [21] HENDERSON A C, FLANNERY K, DUNNE J. Observations on the biology and ecology of the blue shark in the North-east Atlantic [J]. Journal of Fish Biology, 2001, 58(5): 1347-1358.

- [22] WHELAN K. The sea angler in Ireland[M]. Dublin: Town House, 1991.
- [23] IOTCSecretariat. Status of the Indian Ocean blue shark (BSH; *Prionace glauca*) [R]. IOTC-2014-SC17-ES17, Indian Ocean Tuna Commission, 2015.
- [24] HAZIN F H V, LESSA R P, CHAMMAS M. First observations on stomachs contents of the blue shark, *Prionace glauca*, from southwestern equatorial Atlantic [J]. Revista Brasileira de Biologia, 1994, 54(2): 195-198.
- [25] KUBODERAT, WATANABE H, ICHII T. Feeding habits of the blue shark, *Prionace glauca*, and salmon shark, *Lamnaditropis*, in the transition region of the Western North Pacific[J]. Reviews in Fish Biology and Fisheries, 2007, 17(2): 111-124.
- [26] LUCIFORAL O, GARCÍAV B, MENNIR C. Effects of body size, age and maturity stage on diet in a large shark: ecological and applied implications [J]. Ecological Research, 2009, 24(1): 109-118.

Preliminary analysis of biology for the blue shark, *Prionace glauca*, in the southwest Indian Ocean

XIA Meng¹, GAO Chunxia^{1,2,3,4}, DAI Xiaojie^{1,2,3,4}, WU Feng^{1,2,3,4}

(1. College of Marine Sciences, Shanghai Ocean University, Shanghai 201306, China; 2. Collaborative Innovation Center for Distant-water Fisheries, Shanghai 201306, China; 3. National Distant-water Fisheries Engineering Research Center, Shanghai Ocean University, Shanghai 201306, China; 4. The Key Laboratory of Sustainable Exploitation of Oceanic Fisheries Resources, Ministry of Education, Shanghai Ocean University, Shanghai 201306, China)

Abstract: In this study, we described and analyzed the fisheries biology of blue shark based on the total of 336 samples collected by China's national tuna long-line fishery observers in the Indian Ocean (1°-33°N, 40°-75°W) from October 2012 to September 2014. The results indicated that the dominant fork length of males and females was 150-229.9 cm and 150-250 cm. The captured female-male ratio was near 1:1 and there were no significant differences between the mean fork lengths of male and female. The larger individuals were mainly distributed in the northern Madagascar waters ($\bar{x} = 207.6$ cm), while the smaller individuals were mainly captured around the southeast Madagascar waters ($\bar{x} = 170.9$ cm). The mature individuals of bycatch blue shark were much more dominant in northern Madagascar waters than in the Southeast Madagascar waters. Fork length at 50% maturity was estimated to be 183.6 cm for females and 182.3 cm for males. Squid and long-nose lancetfish had the highest occurrence in stomach contents of the blue shark. This study contributed to a better understanding of fisheries biology of the blue shark in the Indian Ocean and would be useful for evaluating the shark's resources.

Key words: *Prionace glauca*; long-line; Madagascar; biological parameters